


緑会館（緑ふれあいの家）のご紹介

昨年12月、完成直後の緑会館を取材しましたので、ご紹介いたします。まだ什器や備品が設置される前の状態です。

1階



玄関ガラス扉は自動ドア

シューズボックス（エントランス）

1階 バリアフリートイレ

1階倉庫

エントランスのスロープ

2階への階段（手すり付き）

1階 女子トイレ

1階 会議室

2階



エントランスホール（吹き抜け）

2階 湯沸室（流し台）

2階 湯沸室 横スペース


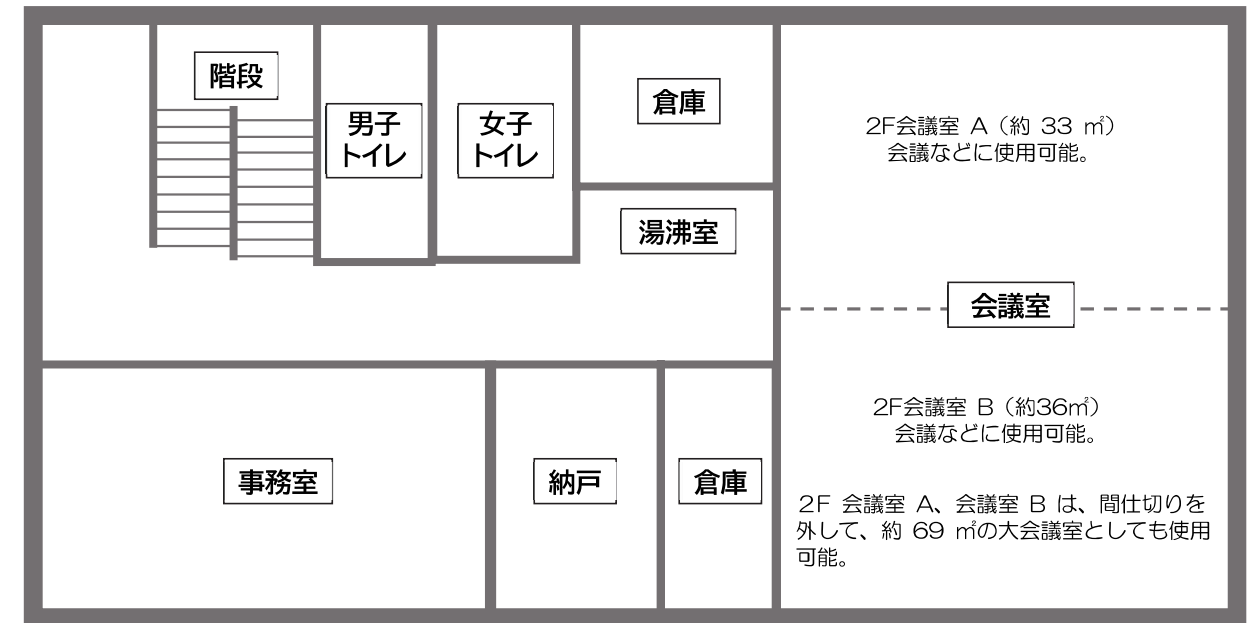
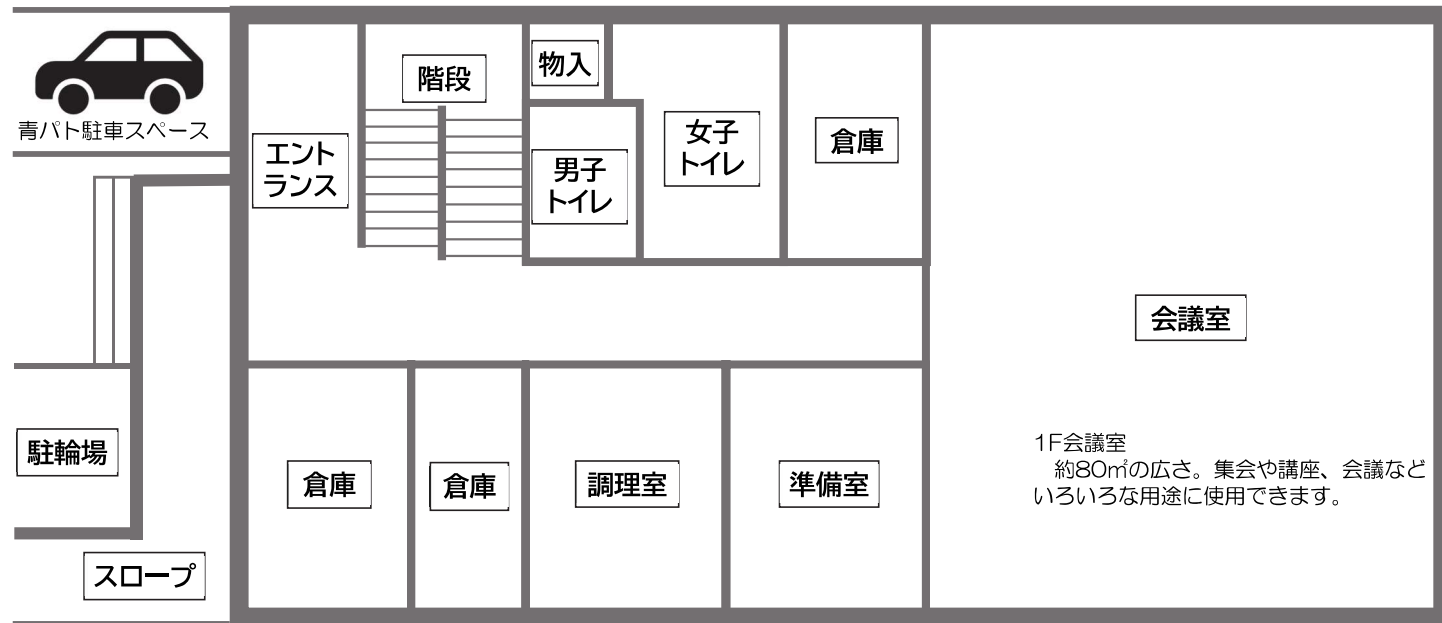
2階 会議室（A+B）

2階 男子トイレ

2階 女子トイレ

2階倉庫

2階 会議室（A+B）（南側から）




歩道から玄関へのスロープ

玄関へのスロープ

1階 調理室

1F調理準備室



駐輪場

倉庫-左（屋外から使用）

倉庫-右（屋外・屋内から使用）

倉庫シャッター（左・右）



2F事務室（緑・ふれあいの家 事務局）

2F 納戸（事務室横）

2階 会議室（A）



温水洗浄機能付き トイレ（1階・2階）

2階 男子トイレ

2階 会議室（B）